

# ESECUZIONE DI UN INTERVENTO

1



Il paziente reagisce?

2

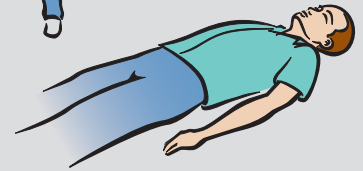


Chiamare il servizio di emergenza.

3



Recuperare il DAE.



4



Appoggiare il DAE a terra. Aprire il coperchio.

5



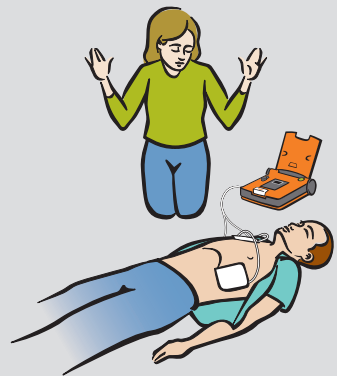
Rimuovere gli indumenti. Esporre il torace.

6



Applicare gli elettrodi.

7



Non toccare il paziente.

8



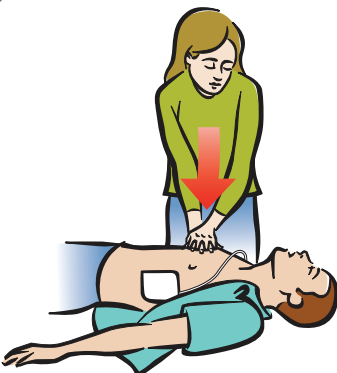
Se richiesto, premere il pulsante rosso lampeggiante.

9



Se presente, posizionare il dispositivo per RCP.

10



Seguire i messaggi del DAE. Eseguire le compressioni.

11



Se richiesto, dare i respiri.

**DAE semiautomatico**



Cardiac Science e il logo Shielded Heart sono marchi di Cardiac Science Corporation.  
Copyright © 2012 Tutti i diritti riservati.  
N7 W22025 Johnson Drive, Waukesha, WI 53186 USA  
[www.cardiacscience.com](http://www.cardiacscience.com)



MDSS GmbH  
Schiffgraben 41  
D-30175 Hannover  
Germania



70-01091-10rC

